



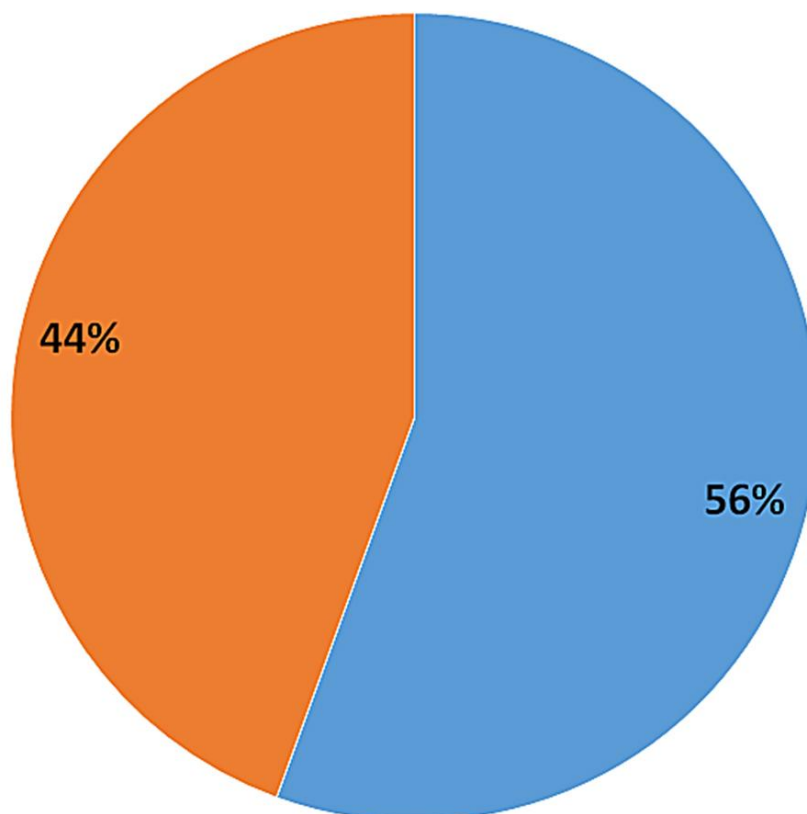
La UNVM en Medios Digitales

Nacionales/Regionales/Locales

Periodo 1 al 31 de Enero

Noticias de la UNVM, en los medios Locales, Regionales, Nacionales

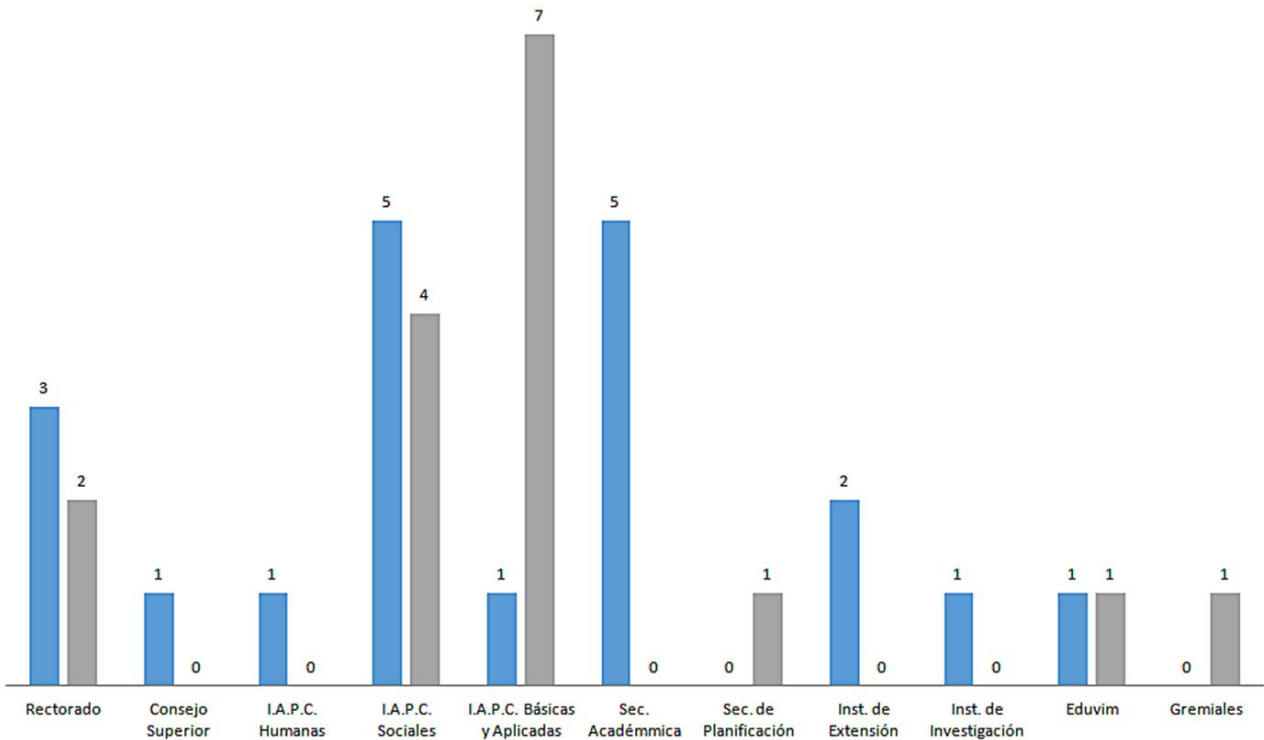
■ Tot. Produc. UNVM ■ Tot. Produc. Medios





Noticias Enero 2021 Comparativo Producción y Medios

■ Producción UNVM ■ Producción Medios





Noticias de Enero 2021 - Institutos

■ I.A.P.C. Básicas y Aplicadas ■ I.A.P.C. Sociales ■ I.A.P.C. Humanas



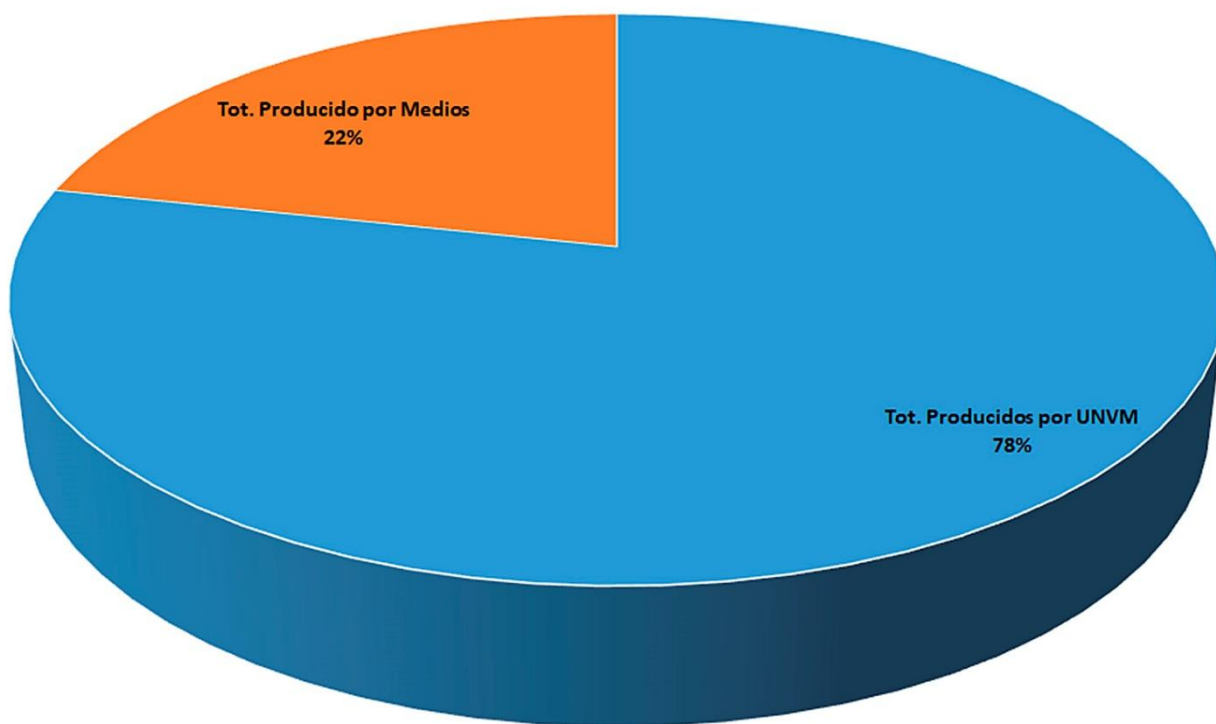


La UNVM en Medios Digitales

Nacionales/Regionales/Locales

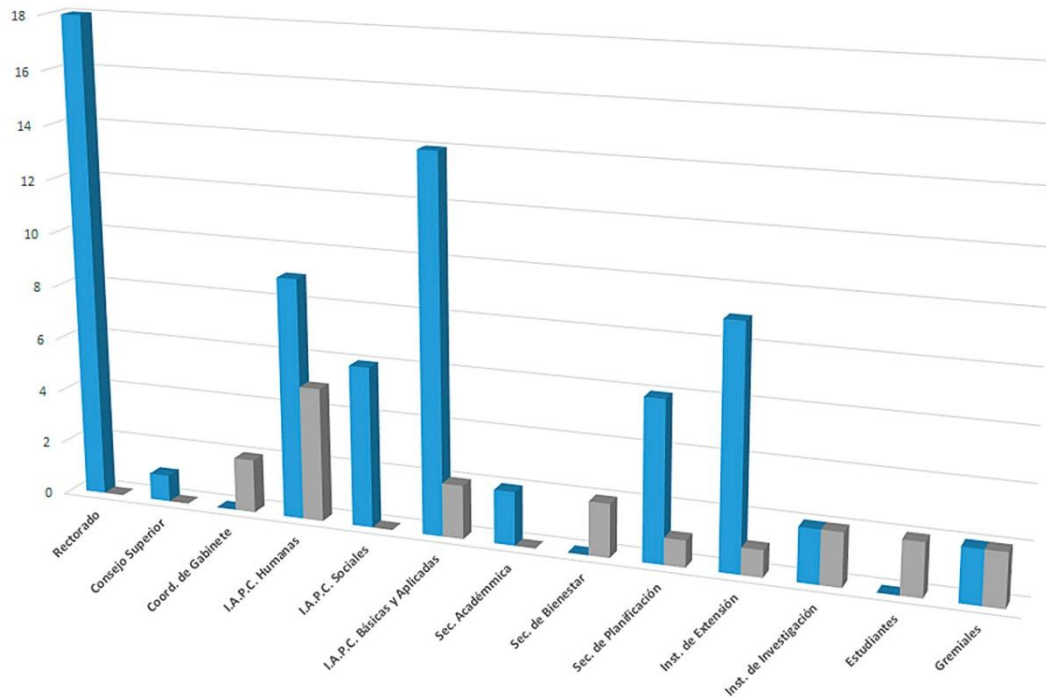
Periodo 1 al 28 de Febrero

Noticias de la UNVM, en los medios Locales,
Regionales, Nacionales e Internacionales





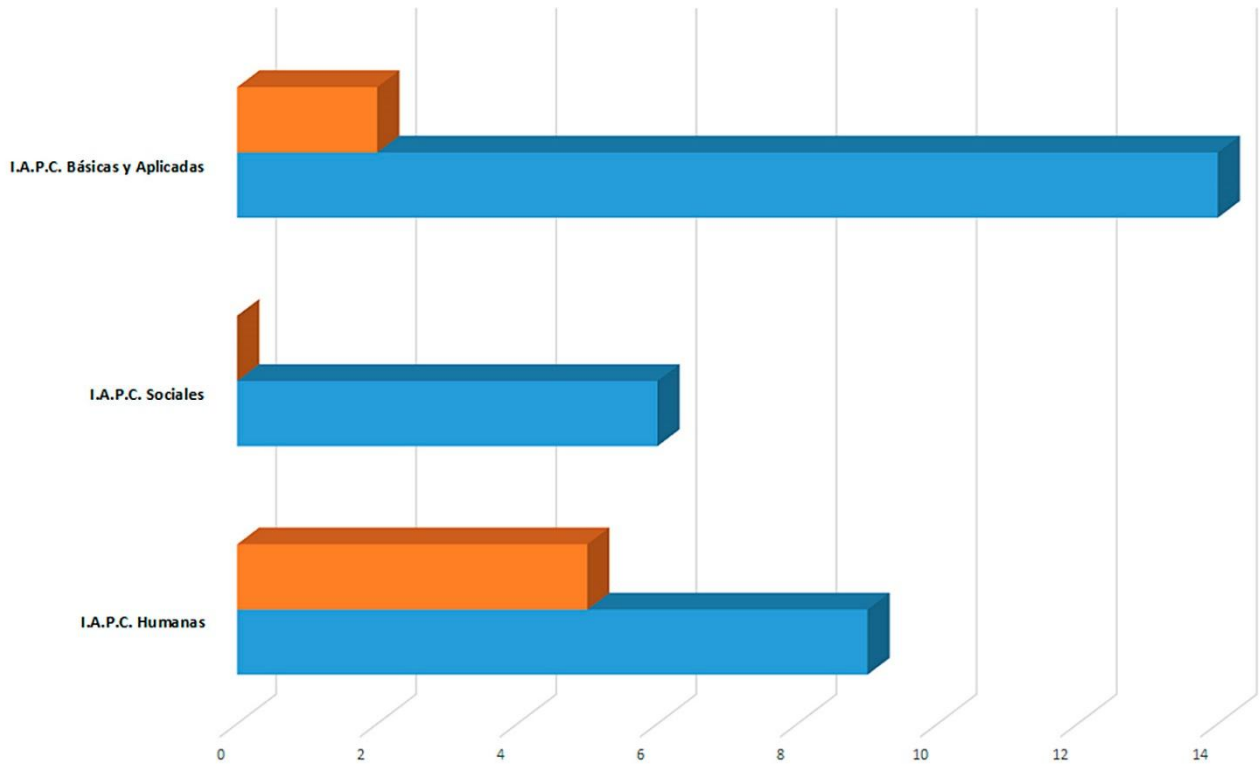
Noticias de la UNVM por Área Producción propia y de medios



	Rectorado	Consejo Superior	Coord. de Gabinete	I.A.P.C. Humanas	I.A.P.C. Sociales	I.A.P.C. Básicas y Aplicadas	Sec. Académica	Sec. de Bienestar	Sec. de Planificación	Inst. de Extensión	Inst. de Investigación	Estudiantes	Gremiales
■ Pro.	18	1	0	9	6	14	2	0	6	9	2	0	2
■ Ext.	0	0	2	5	0	2	0	2	1	1	2	2	2



Noticias de los Institutos, propias y de medios



	I.A.P.C. Humanas	I.A.P.C. Sociales	I.A.P.C. Básicas y Aplicadas
Medios	5	0	2
UNVM	9	6	14

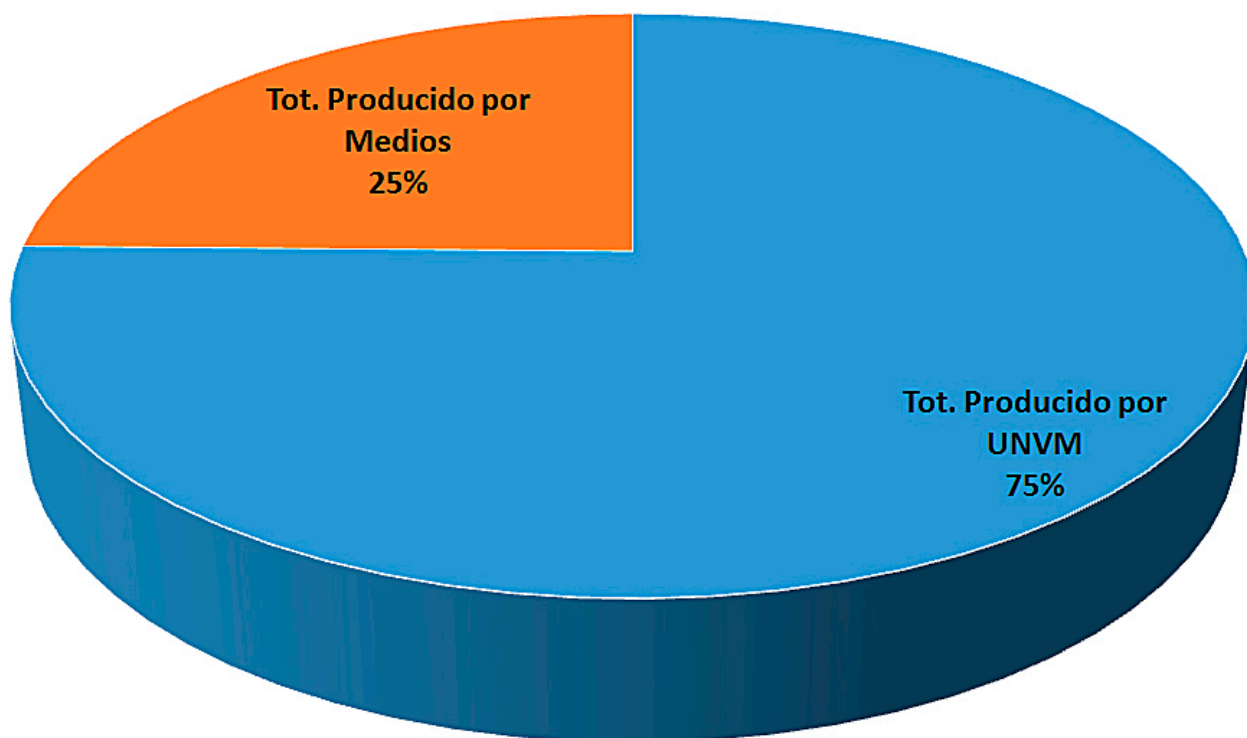


La UNVM en Medios Digitales

Nacionales/Regionales/Locales

Periodo 1 al 31 de Marzo

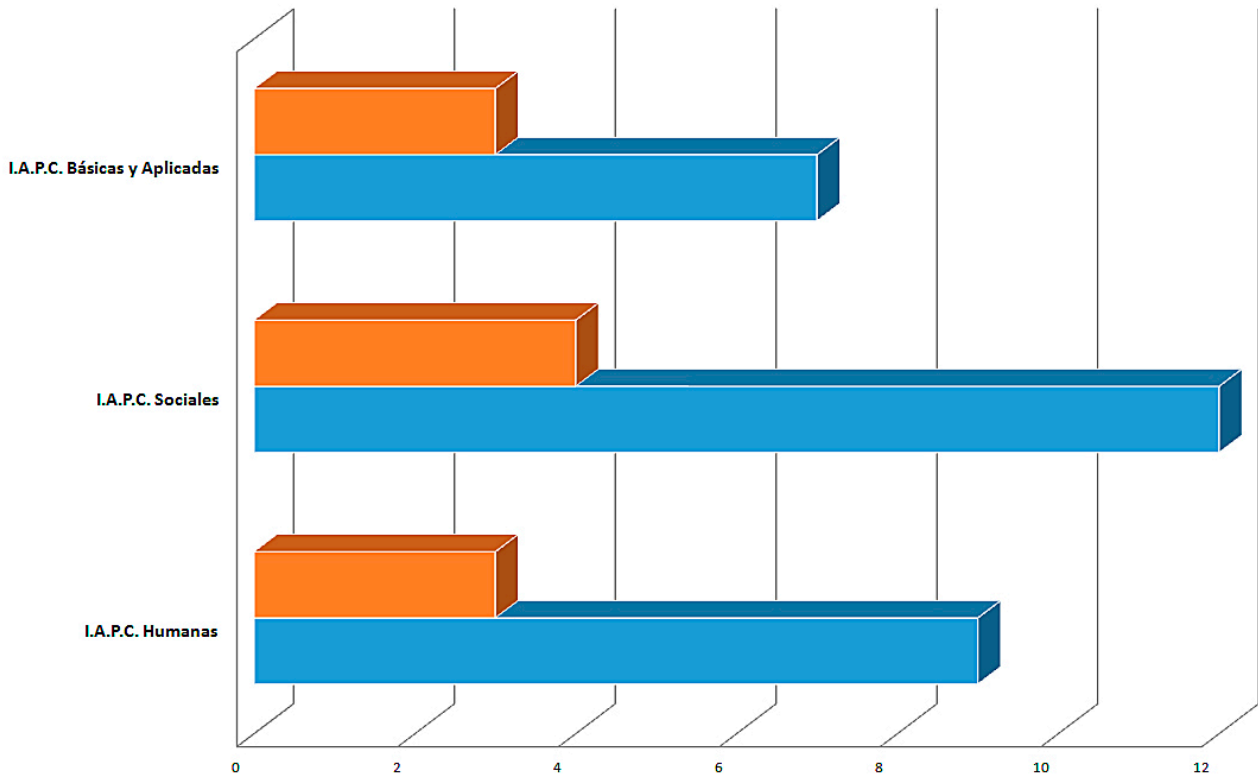
Noticias de la UNVM, en los medios Locales,
Regionales, Nacionales e Internacionales



	Porcentaje	Cantidad
Total producido desde la UNVM	75%	67
Total producido desde los Medios	25%	22
Total General		89



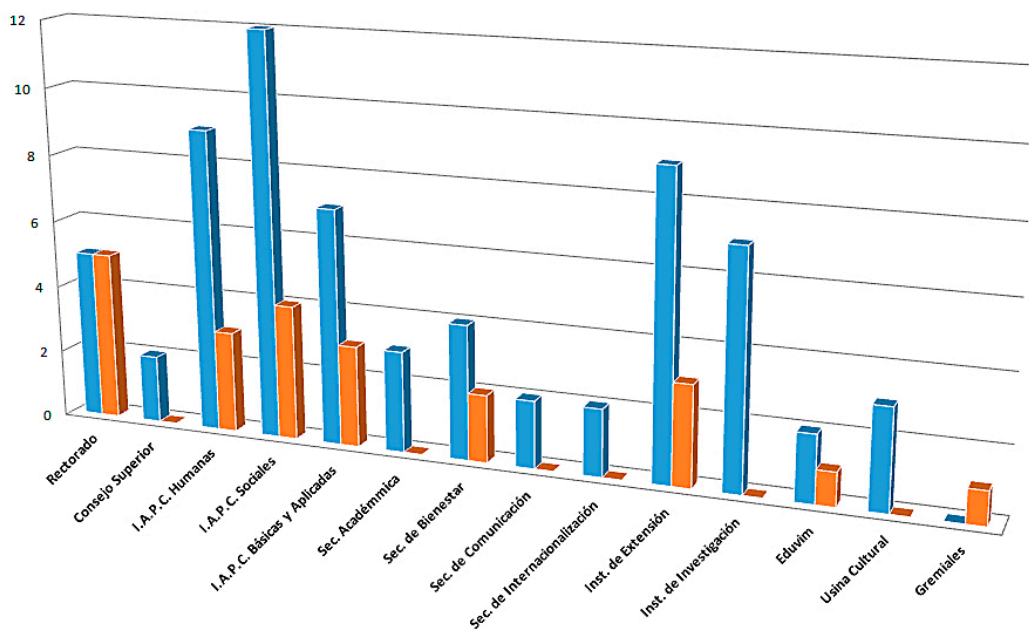
Noticias de los Institutos, propias y de medios




	I.A.P.C. Humanas	I.A.P.C. Sociales	I.A.P.C. Básicas y Aplicadas
Medios	3	4	3
UNVM	9	12	7



Noticias de la UNVM por Área Producción propia y de medios



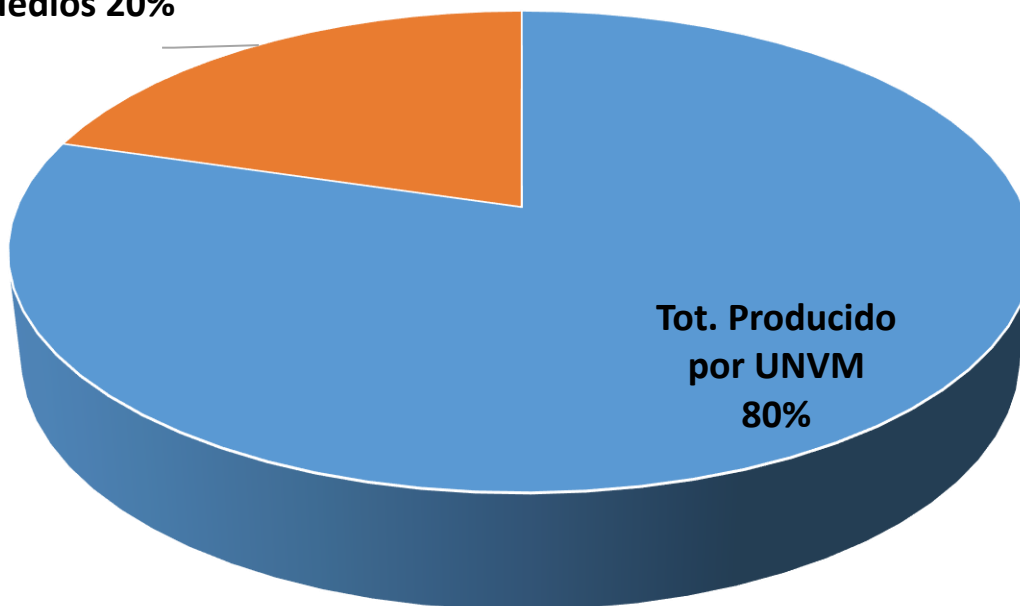
	Rectorado	Consejo Superior	I.A.P.C. Humanas	I.A.P.C. Sociales	I.A.P.C. Básicas y Aplicadas	Sec. Académica	Sec. de Bienestar	Sec. de Comunicación	Sec. de Internacionalización	Inst. de Extensión	Inst. de Investigación	Eduvim	Usina Cultural	Gremiales
■ Pro.	5	2	9	12	7	3	4	2	2	9	7	2	3	0
■ Ext.	5	0	3	4	3	0	2	0	0	3	0	1	0	1




La UNVM en Medios Digitales Estadísticas de *Abril*

Noticias de la UNVM, en los medios Locales, Regionales, Nacionales e Internacionales

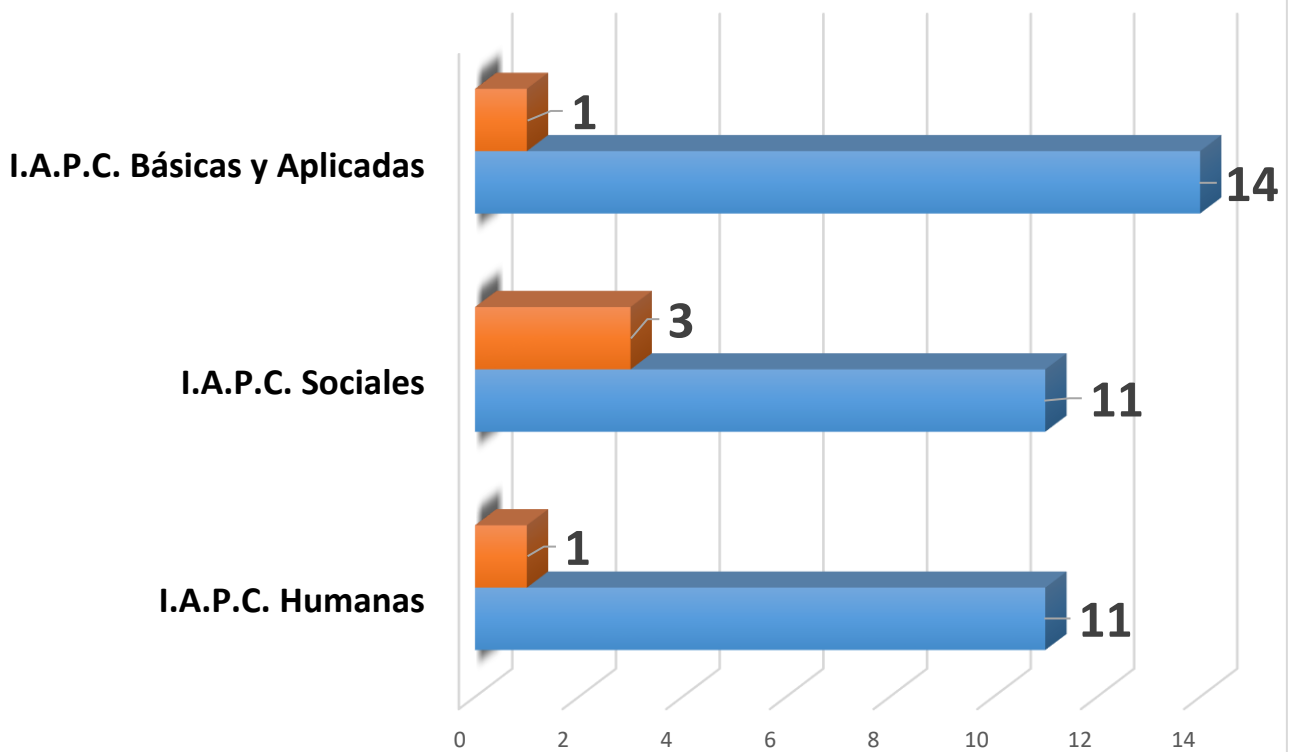
Tot. Producido
por Medios 20%




Tot. Producido
por UNVM
80%

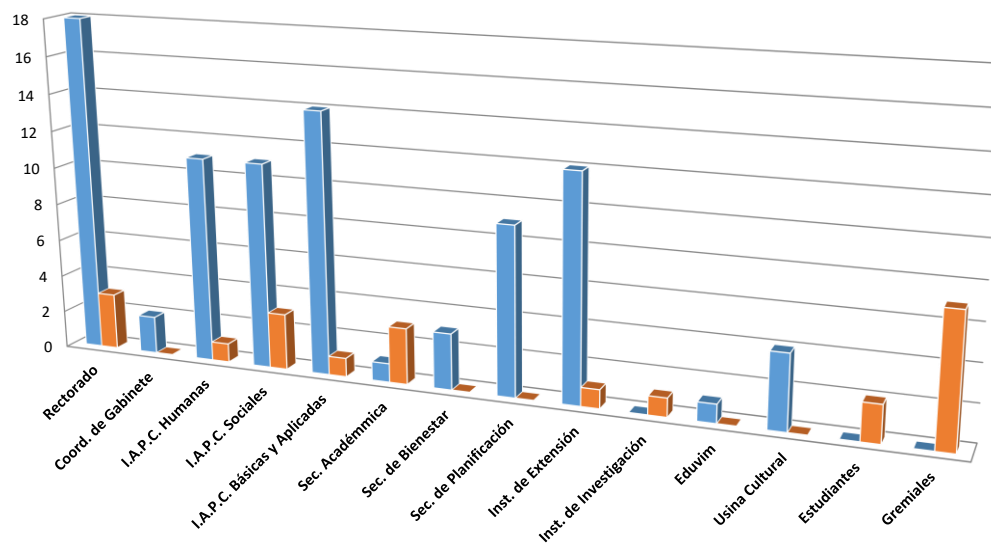


Noticias de los Institutos, propias y de medios






Noticias de la UNVM por Área Producción propia y de medios

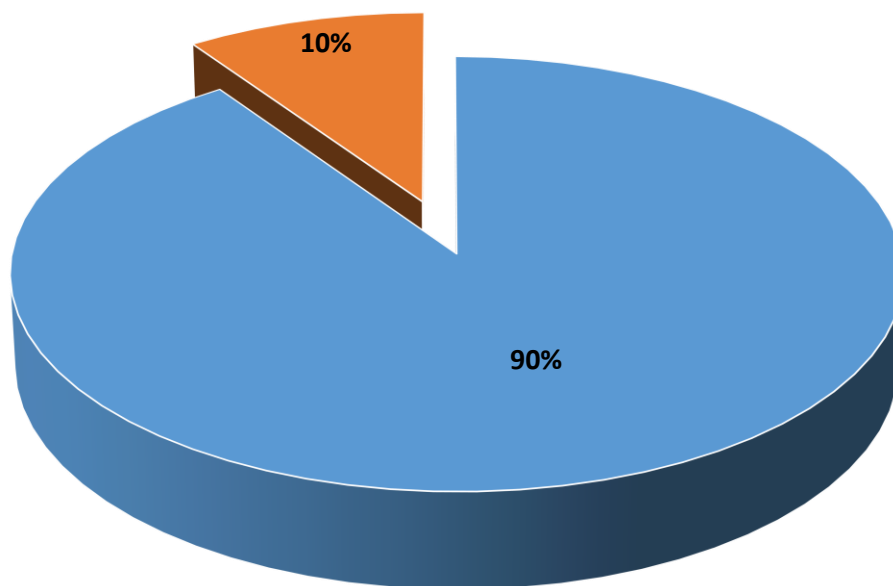


	Rectorado	Coord. de Gabinete	I.A.P.C. Humanas	I.A.P.C. Sociales	I.A.P.C. Básicas y Aplicadas	Sec. Académica	Sec. de Bienestar	Sec. de Planificación	Inst. de Extensión	Inst. de Investigación	Eduvim	Usina Cultural	Estudiantes	Gremiales
■ Producción Propia	18	2	11	11	14	1	3	9	12	0	1	4	0	0
■ Producción Medios	3	0	1	3	1	3	0	0	1	1	0	0	2	7



La UNVM en Medios Digitales Estadísticas de *Mayo*

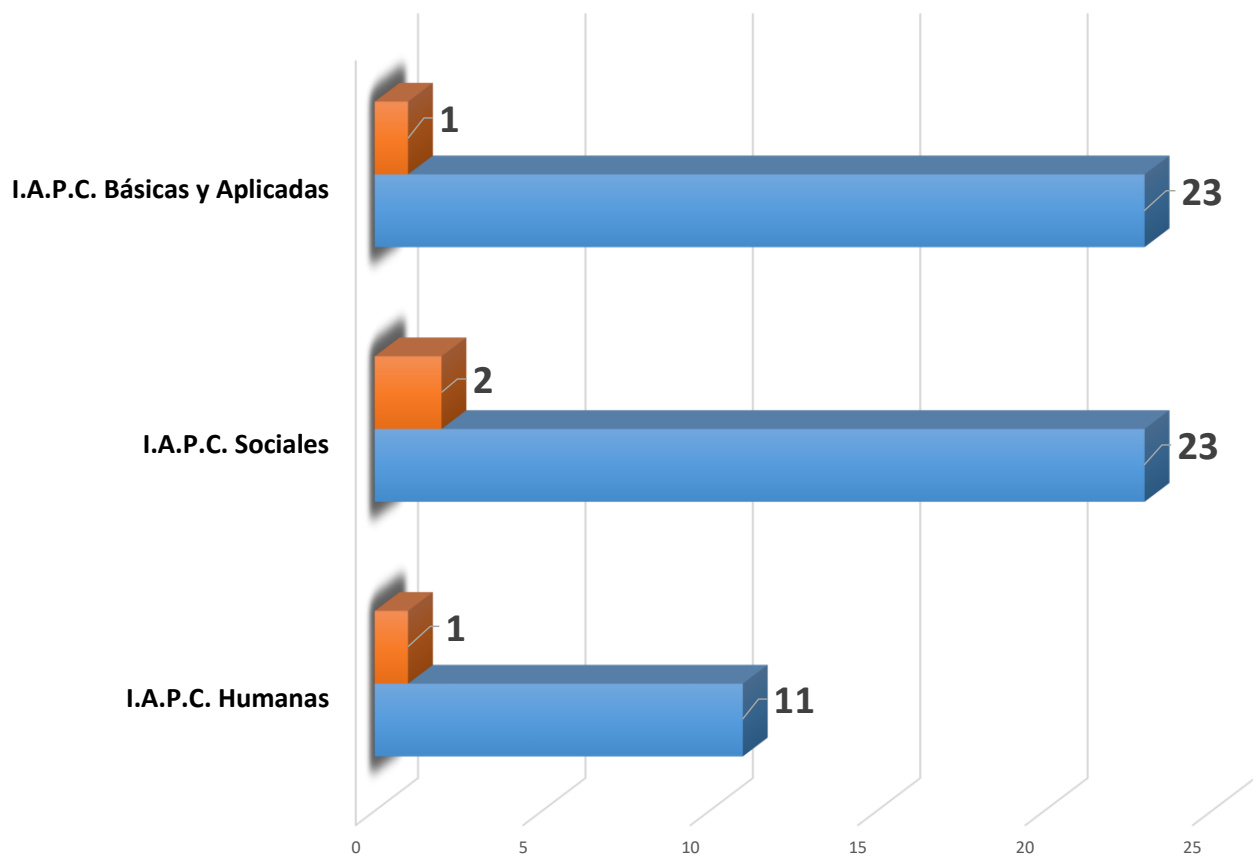
Noticias de la UNVM, en los medios Locales, Regionales, Nacionales e Internacionales



- Tot. Producido por UNVM: 159 Notas
- Tot. Producido por Medios: 17 Notas

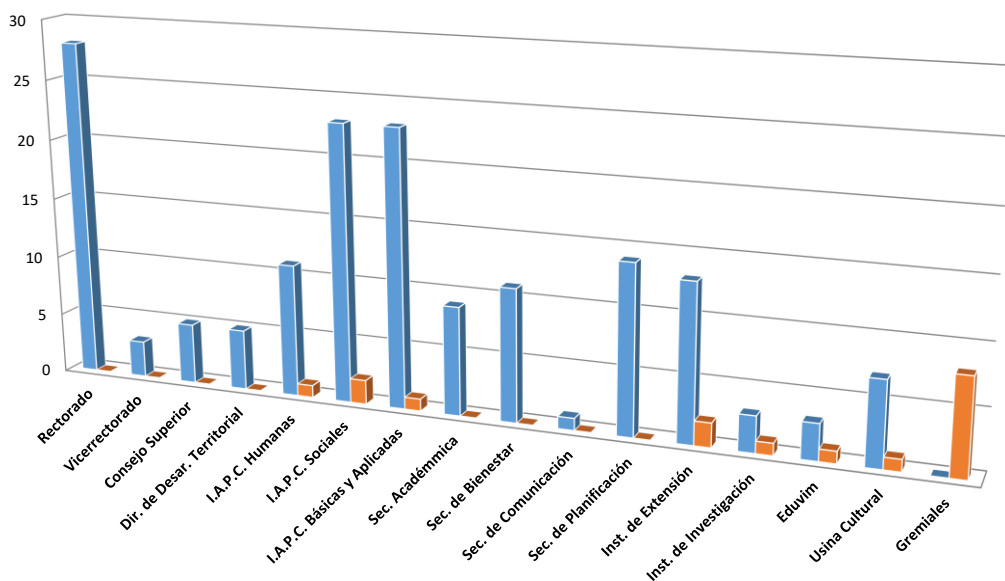


Noticias de los Institutos, propias y de medios





Noticias de la UNVM por Área Producción propia y de medios



	Rectorado	Vicerrectorado	Consejo Superior	Dir. de Desar. Territorial	I.A.P.C. Humanas	I.A.P.C. Sociales	I.A.P.C. Básicas y Aplicadas	Sec. Académica	Sec. de Bienestar	Sec. de Comunicación	Sec. de Planificación	Inst. de Extensión	Inst. de Investigación	Eduvim	Usina Cultural	Gremiales
■ Produc. Propia	28	3	5	5	11	23	23	9	11	1	14	13	3	3	7	0
■ Produc. Medios	0	0	0	0	1	2	1	0	0	0	0	2	1	1	1	8

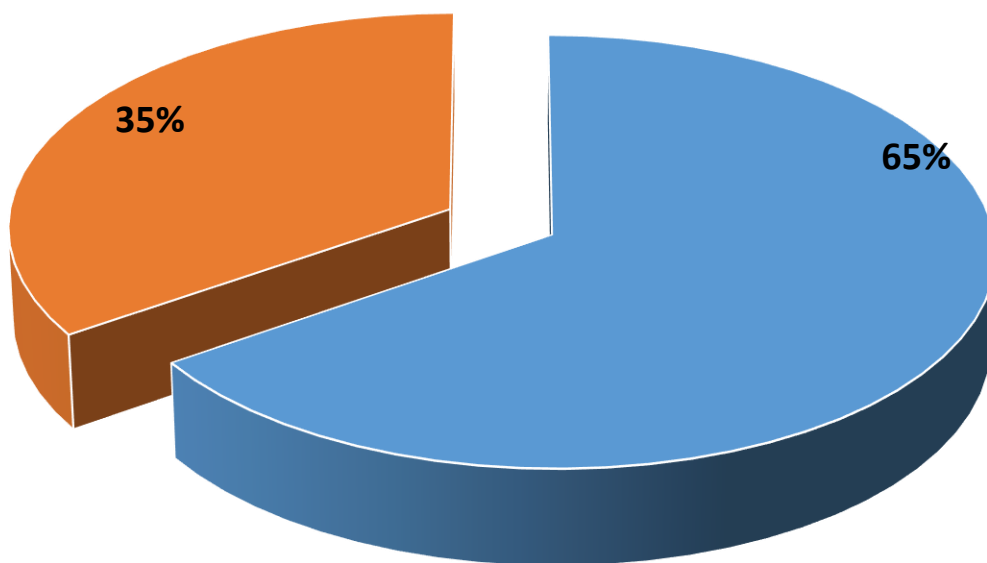
Total producción UNVM: 159 Notas

Total producción Medios: 17 Notas




La UNVM en Medios Digitales Estadísticas de *Junio 2021*

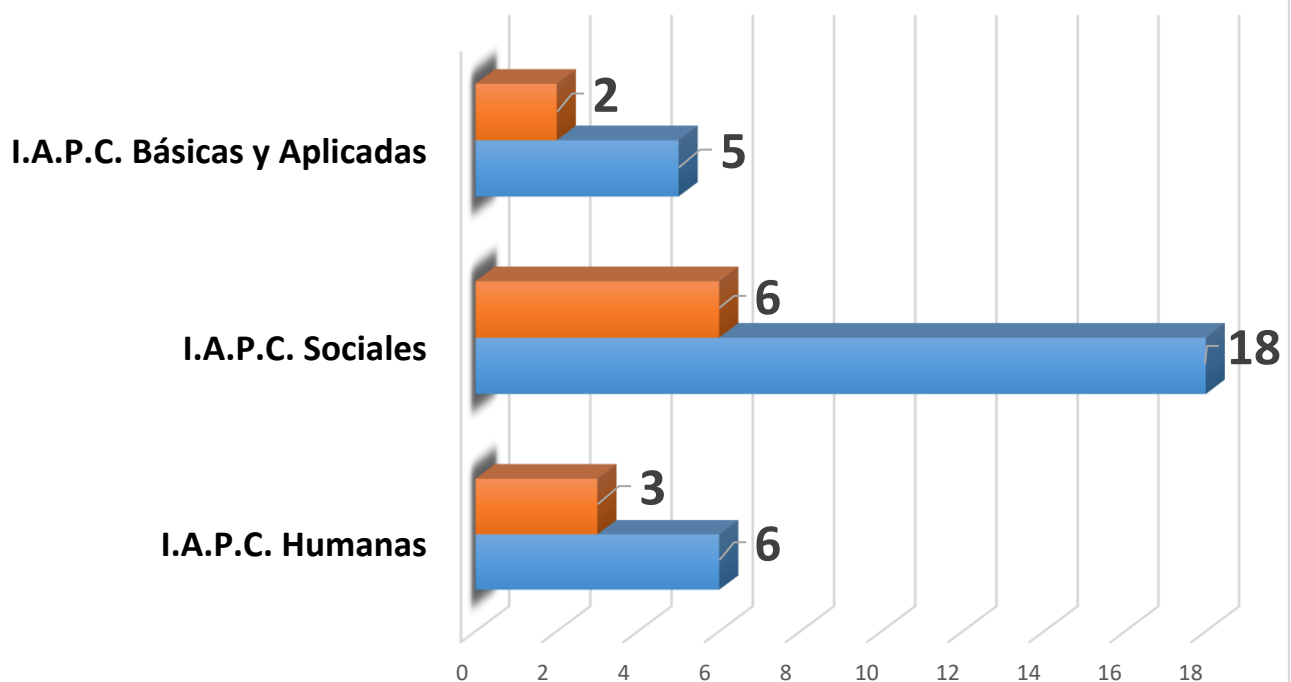
Noticias de la UNVM, en los medios Locales, Regionales, Nacionales e Internacionales



- Tot. Producido por UNVM: 68
- Tot. Producido por Medios: 36

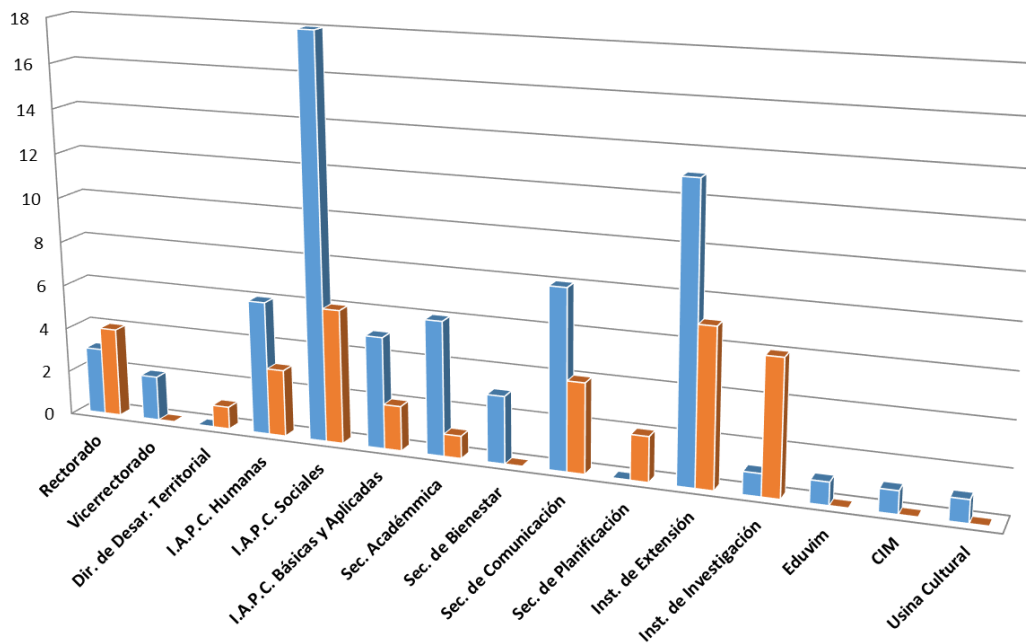


Noticias de los Institutos, propias y de medios





Noticias de la UNVM por Área Producción propia y de medios



	Rectorado	Vicerrectorado	Dir. de Desar. Territorial	I.A.P.C. Humanas	I.A.P.C. Sociales	I.A.P.C. Básicas y Aplicadas	Sec. Académica	Sec. de Bienestar	Sec. de Comunicación	Sec. de Planificación	Inst. de Extensión	Inst. de Investigación	Eduvim	CIM	Usina Cultural
■ Produc. Propia	3	2	0	6	18	5	6	3	8	0	13	1	1	1	1
■ Produc. Medios	4	0	1	3	6	2	1	0	4	2	7	6	0	0	0

Total producción UNVM: 68 Notas

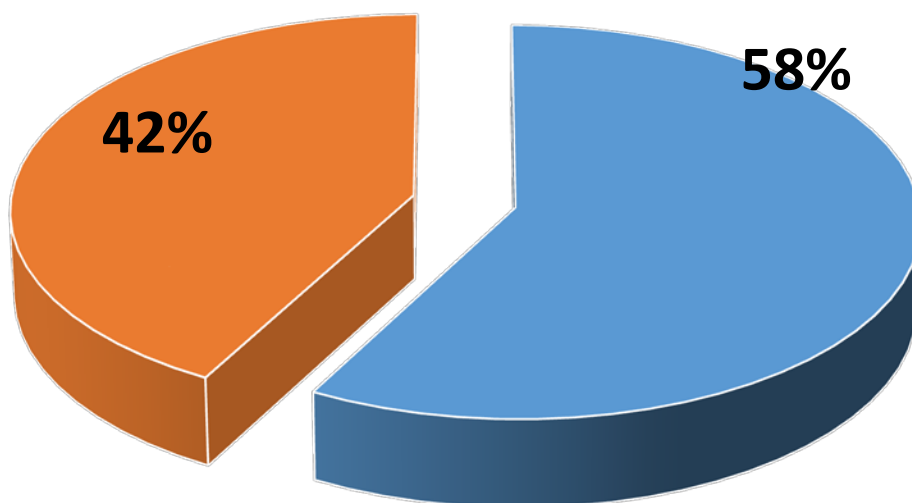
Total producción Medios: 36 Notas



La UNVM en Medios Digitales

Estadísticas de *Julio 2021*

Noticias de la UNVM, en los medios Locales, Regionales, Nacionales e Internacionales

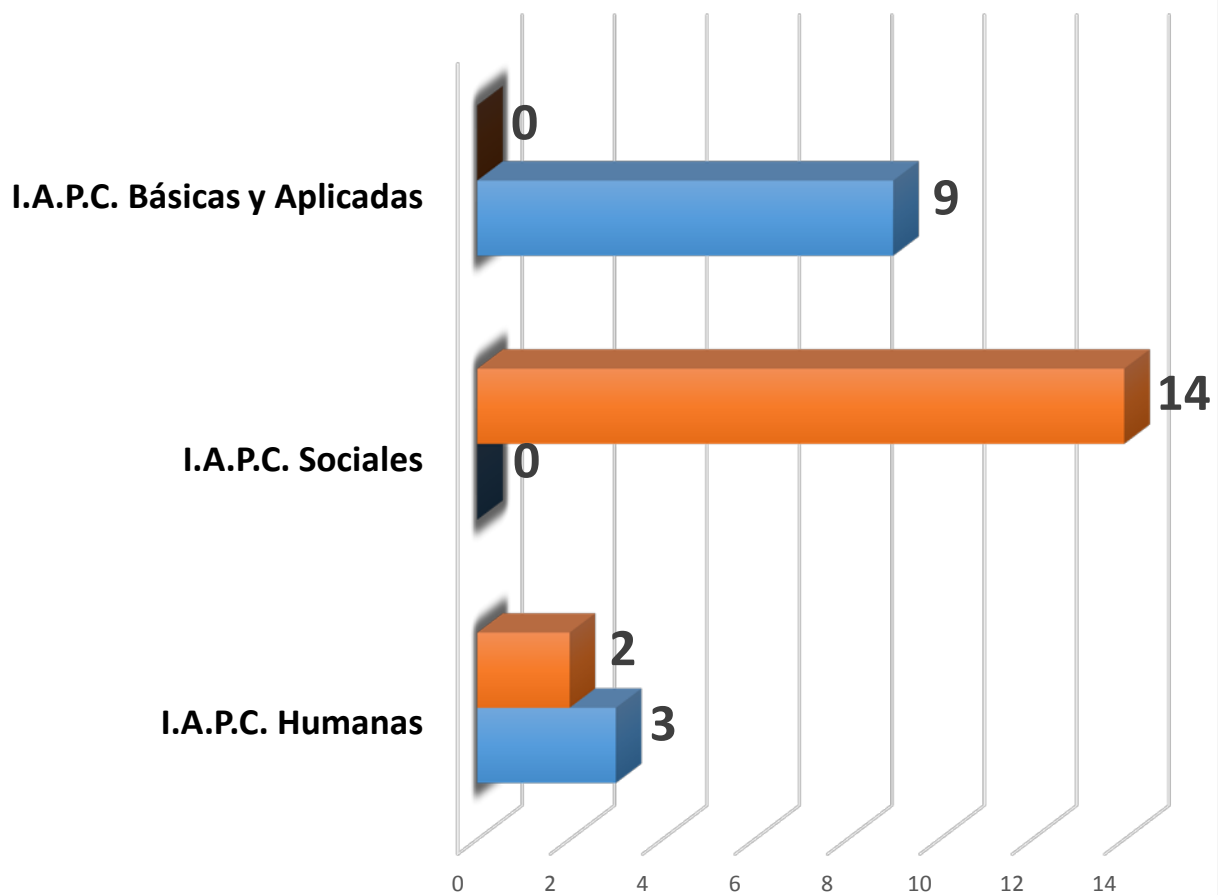


■ Tot. Producido por UNVM

■ Tot. Producido por Medios

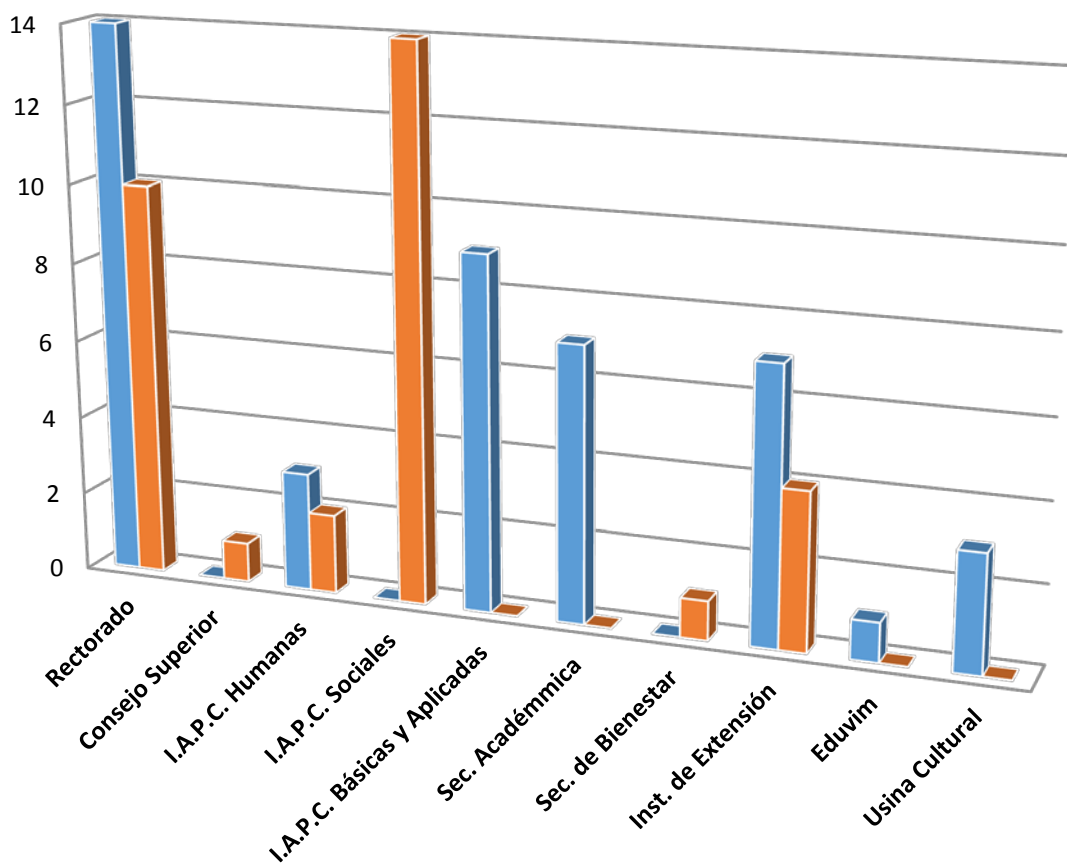


Noticias de los Institutos, propias y de medios





Noticias de la UNVM por Área Producción propia y de medios



	Rectorad o	Consejo Superior	I.A.P.C. Humanas	I.A.P.C. Sociales	I.A.P.C. Básicas y Aplicadas	Sec. Académ ica	Sec. de Bienestar	Inst. de Extensión	Eduvim	Usina Cultural
■ UNVM	14	0	3	0	9	7	0	7	1	3
■ Medios	10	1	2	14	0	0	1	4	0	0

Total producción UNVM: 44 Notas

Total producción Medios: 32 Notas

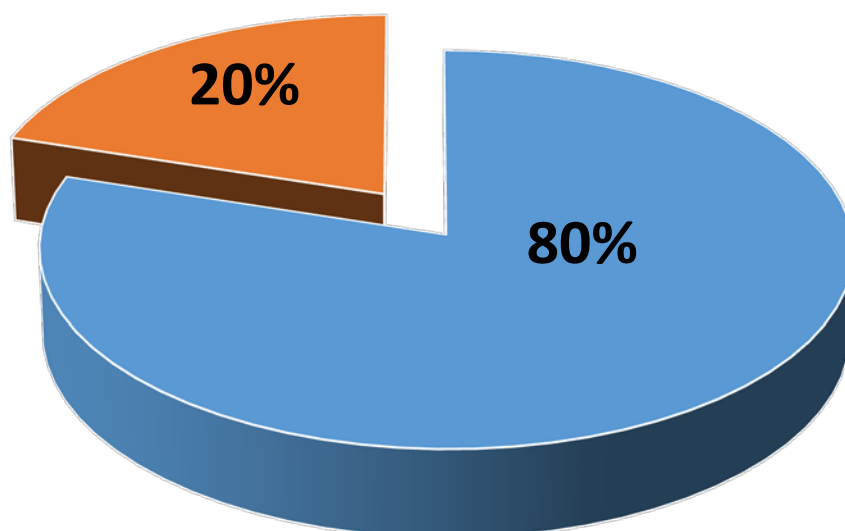
TOTAL NOTAS JULIO 76



La UNVM en Medios Digitales

Estadísticas de Agosto 2021

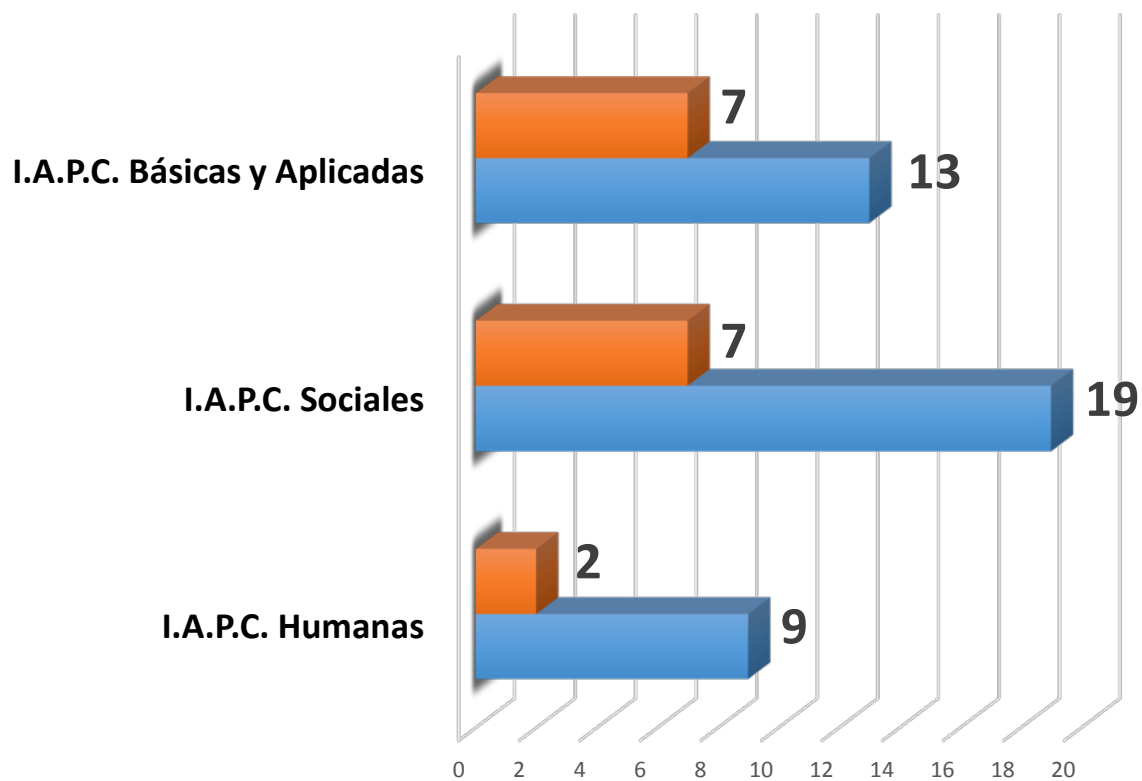
Noticias de la UNVM, en los medios Locales, Regionales, Nacionales e Internacionales



- Tot. Producido por UNVM
- Tot. Producido por Medios

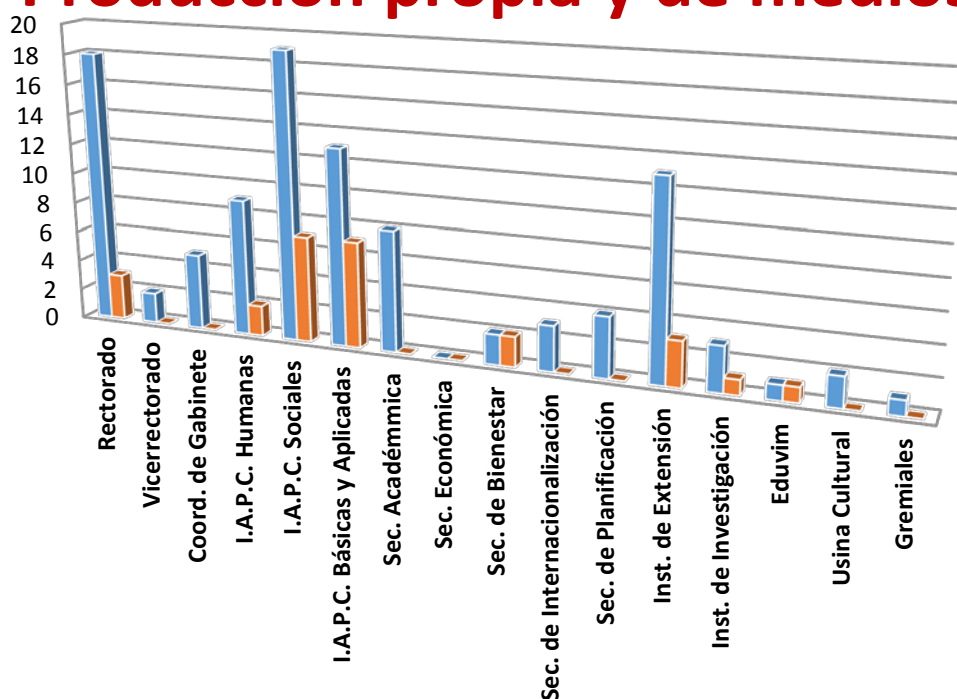


Noticias de los Institutos, propias y de medios





Noticias de la UNVM por Área Producción propia y de medios



	Recto rado	Vicerr ector ado	Coord . de Gabin ete	I.A.P. C. Huma nas	I.A.P. C. Social es	I.A.P. C. Básic as y Aplic adas	Sec. Acad émica	Sec. Econó mica	Sec. de Biene star	Sec. de Inter nacio naliza ción	Sec. de Planif icació n	Inst. de Exten sión	Inst. de Invest igació n	Eduvi m	Usina Cultu ral	Grem iales
■ UNVM	18	2	5	9	19	13	8	0	2	3	4	13	3	1	2	1
■ Medios	3	0	0	2	7	7	0	0	2	0	0	3	1	1	0	0

Total producción UNVM: 103 Notas

Total producción Medios: 26 Notas

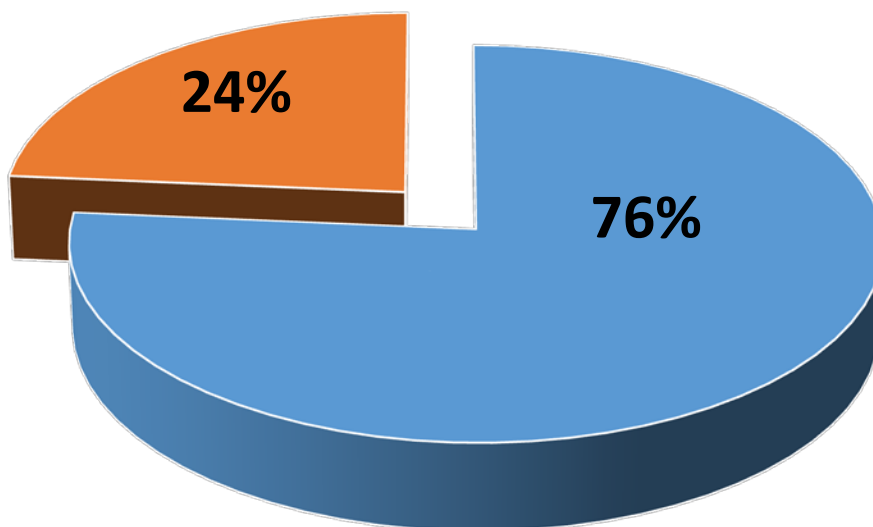
TOTAL NOTAS AGOSTO 129



La UNVM en Medios Digitales

Estadísticas de *Septiembre 2021*

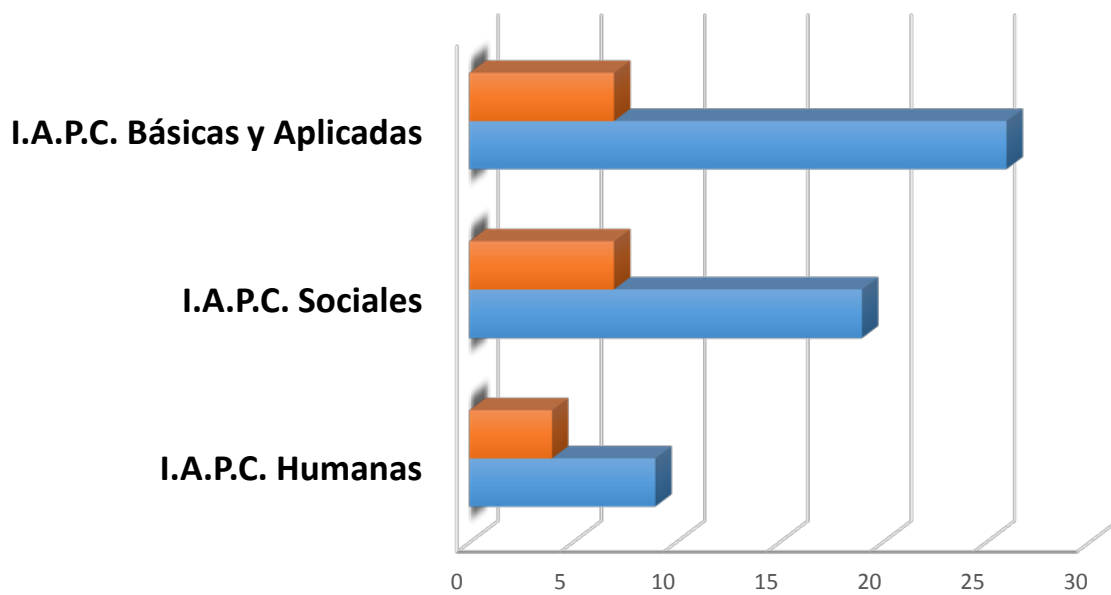
Noticias de la UNVM, en los medios Locales, Regionales, Nacionales e Internacionales



- Tot. Producido por UNVM
- Tot. Producido por Medios



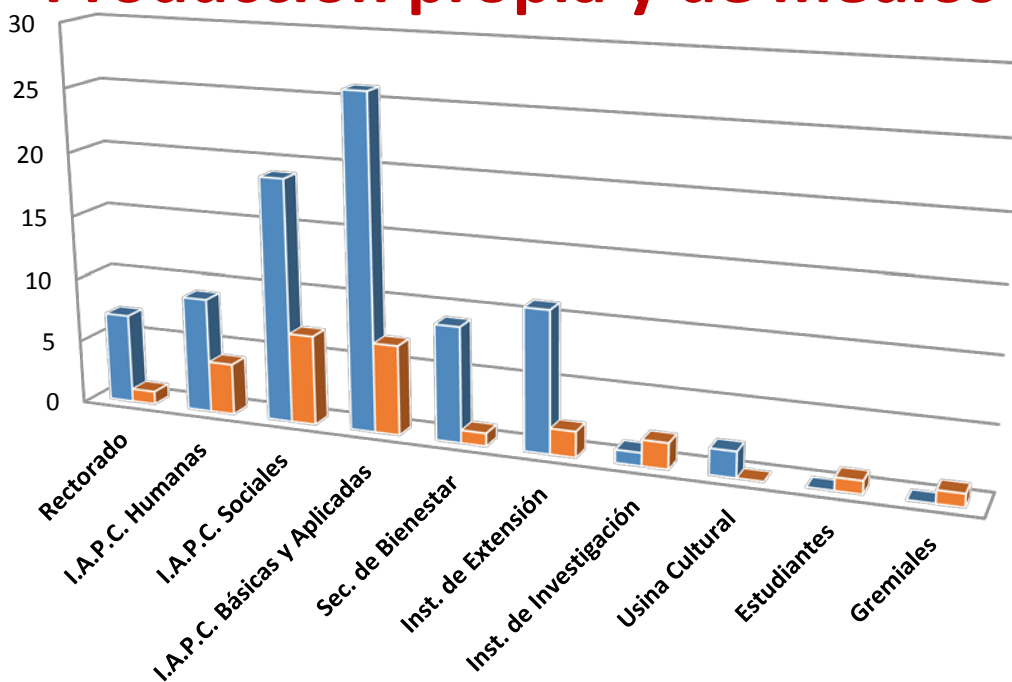
Noticias de los Institutos A.P., propias y de medios



	I.A.P.C. Humanas	I.A.P.C. Sociales	I.A.P.C. Básicas y Aplicadas
Medios	4	7	7
UNVM	9	19	26



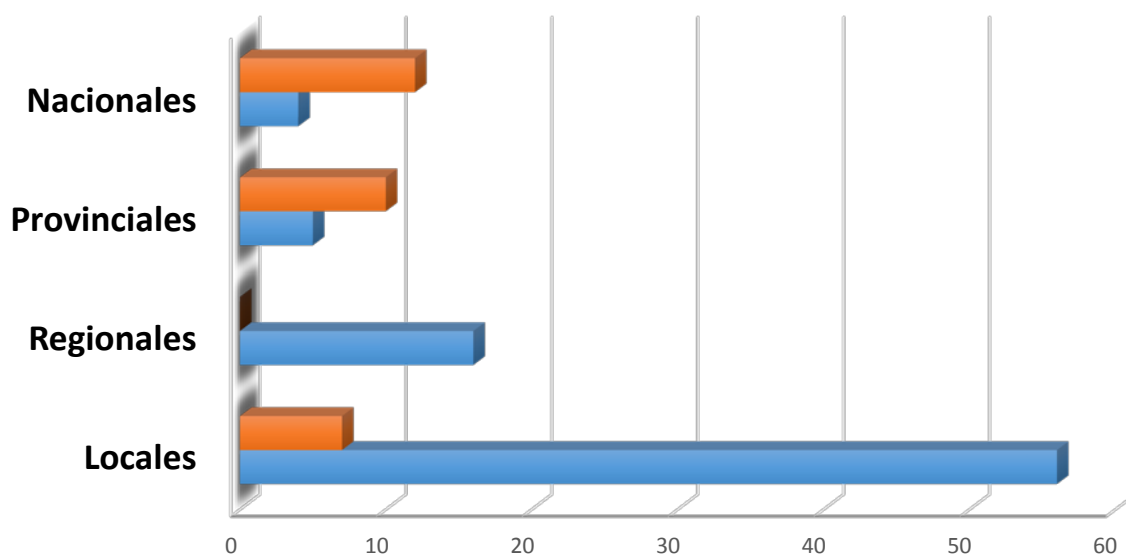
Noticias de la UNVM por Área Producción propia y de medios



	Rectorad o	I.A.P.C. Humanas	I.A.P.C. Sociales	I.A.P.C. Básicas y Aplicadas	Sec. de Bienestar	Inst. de Extensión	Inst. de Investiga ción	Usina Cultural	Estudiant es	Gremiale s
■ UNVM	7	9	19	26	9	11	1	2	0	0
■ Medios	1	4	7	7	1	2	2	0	1	1



Noticias por alcance del medio, propias y de medios



	Locales	Regionales	Provinciales	Nacionales
UNVM	7	0	10	12
Medios	56	16	5	4

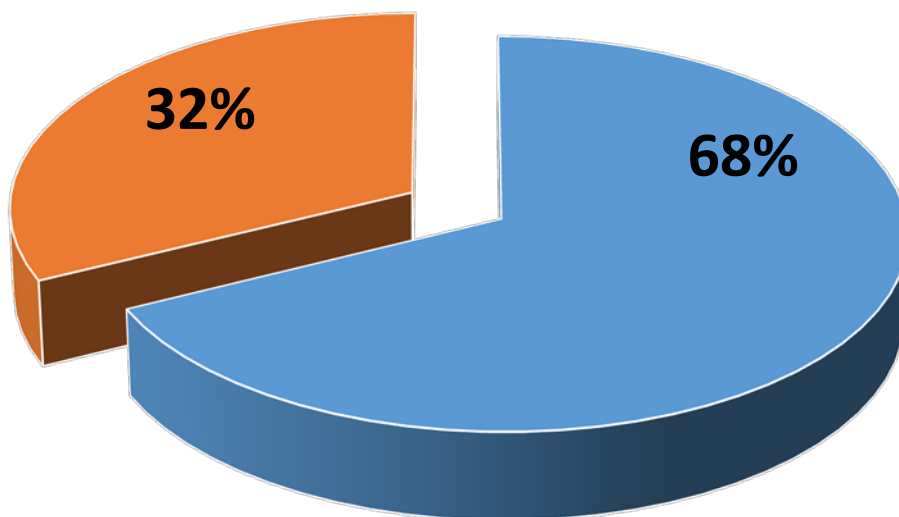
Total producción UNVM:	84 Notas
Total producción Medios:	26 Notas
TOTAL NOTAS SEPTIEMBRE	110



La UNVM en Medios Digitales

Estadísticas de *Octubre 2021*

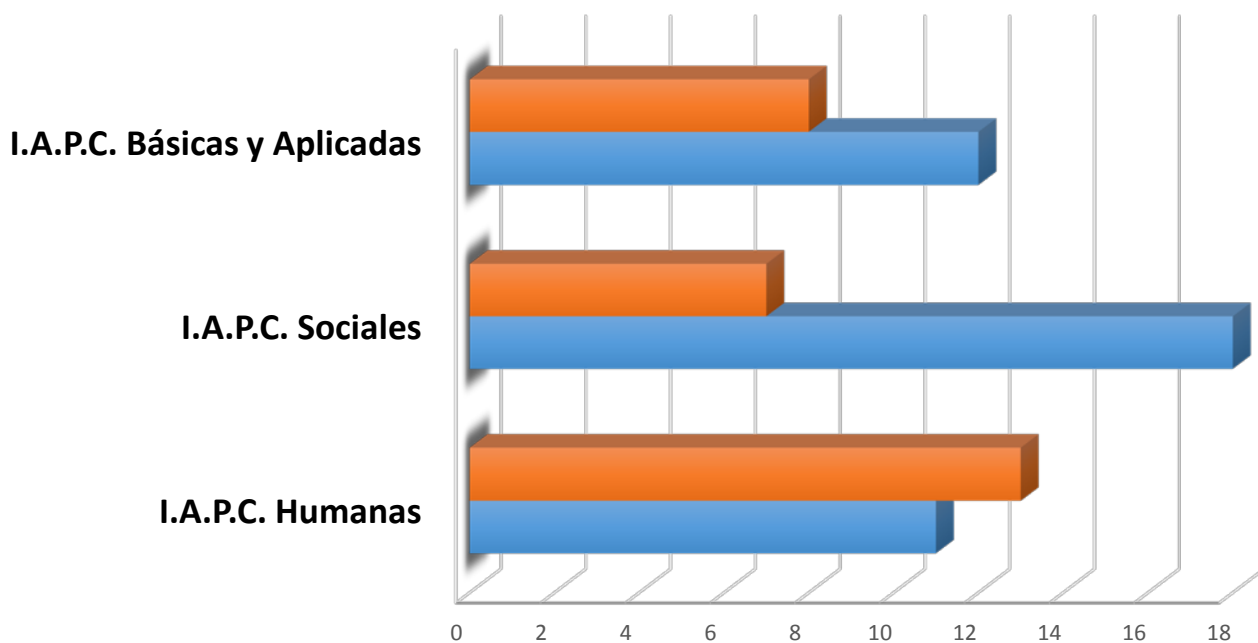
Noticias de la UNVM, en los medios Locales, Regionales, Nacionales e Internacionales



- Tot. Producido por UNVM
- Tot. Producido por Medios



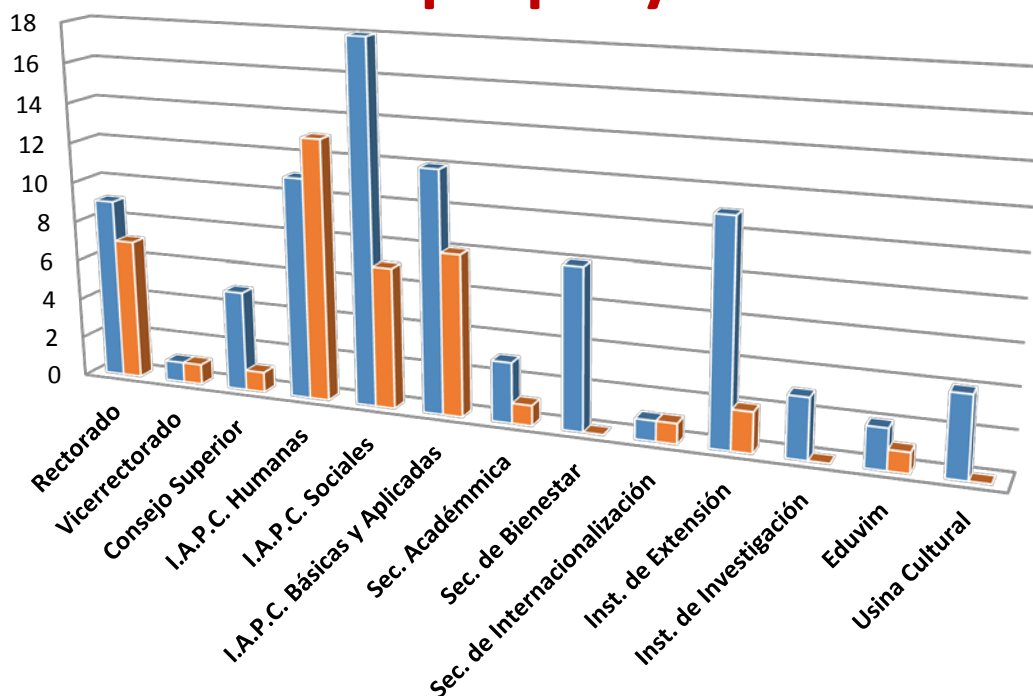
Noticias de los Institutos A.P., propias y de medios



	I.A.P.C. Humanas	I.A.P.C. Sociales	I.A.P.C. Básicas y Aplicadas
Medios	13	7	8
UNVM	11	18	12



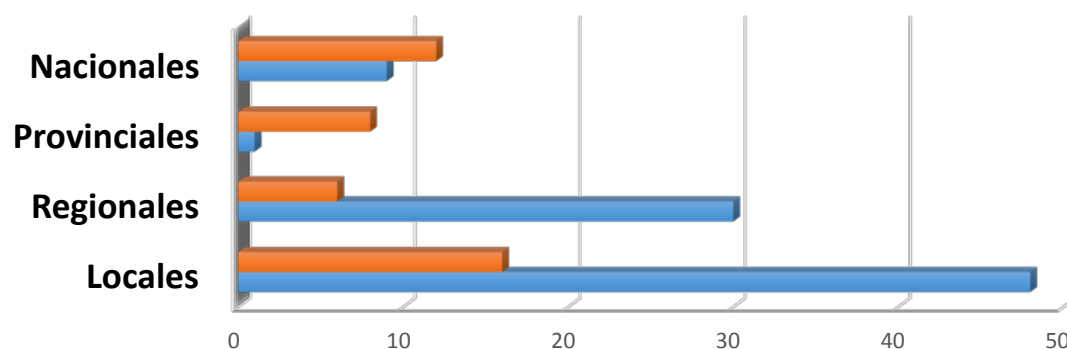
Noticias de la UNVM por Área Producción propia y de medios



	Rectora do	Vicerre ctorado	Consejo Superio r	I.A.P.C. Human as	I.A.P.C. Sociales	I.A.P.C. Básicas y Aplicad as	Sec. Acadé mmica	Sec. de Bienest ar	Sec. de Interna cionaliz ación	Inst. de Extensi ón	Inst. de Investig ación	Eduvim	Usina Cultural
■ UNVM	9	1	5	11	18	12	3	8	1	11	3	2	4
■ Medios	7	1	1	13	7	8	1	0	1	2	0	1	0



Noticias por alcance del medio, propias y de medios



	Locales	Regionales	Provinciales	Nacionales
Medios	16	6	8	12
UNVM	48	30	1	9

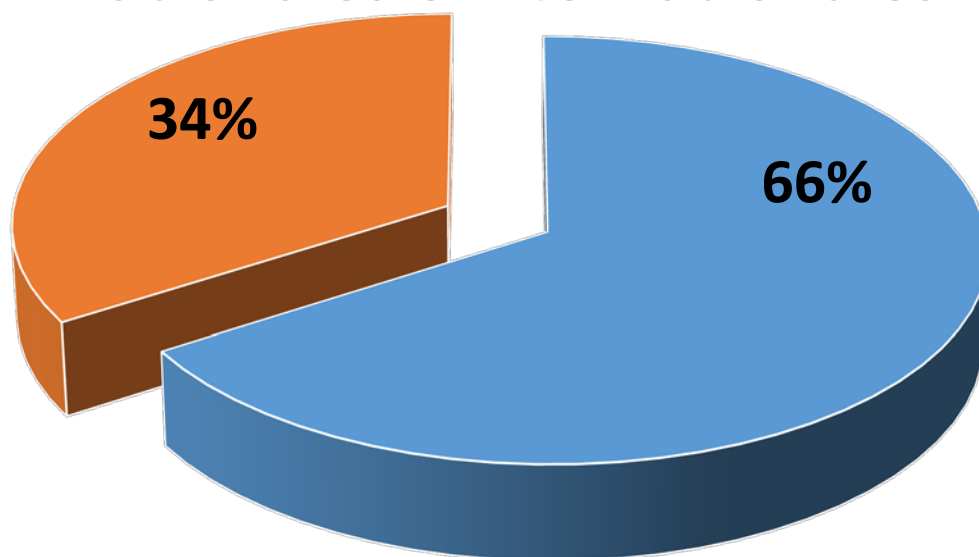
Total producción UNVM:	88 Notas
Total producción Medios:	42 Notas
TOTAL NOTAS SEPTIEMBRE	130



La UNVM en Medios Digitales

Estadísticas de *Noviembre 2021*

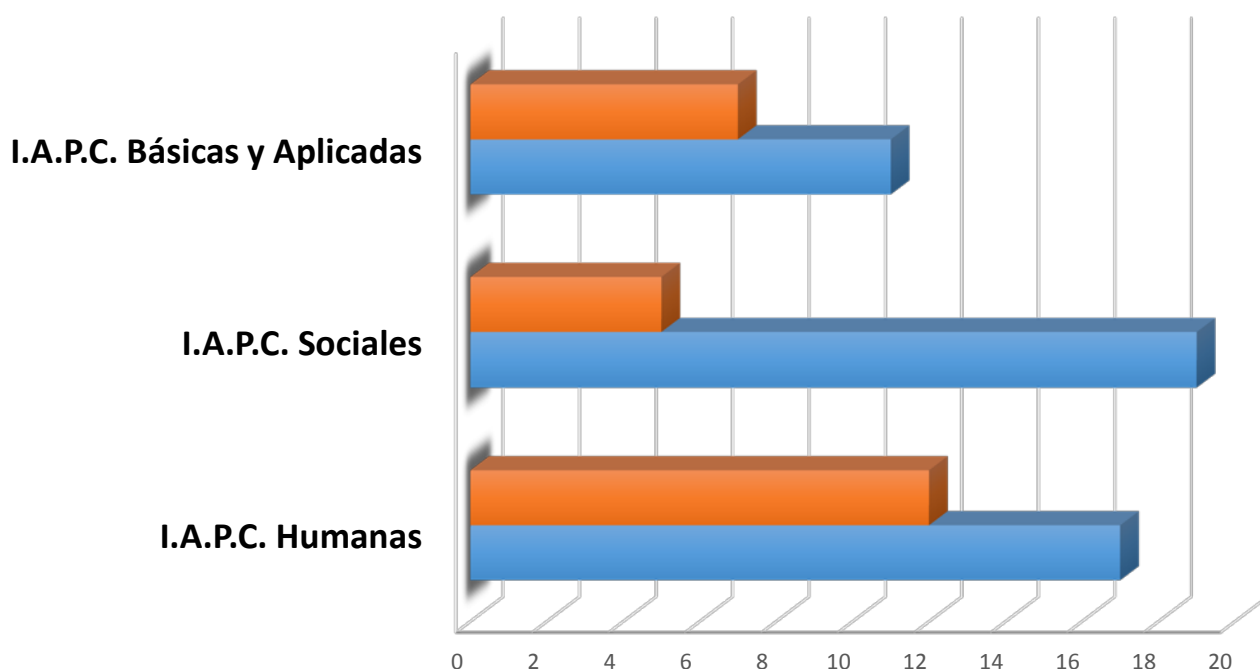
Noticias de la UNVM, en los medios Locales, Regionales, Nacionales e Internacionales



- Tot. Producido por UNVM
- Tot. Producido por Medios



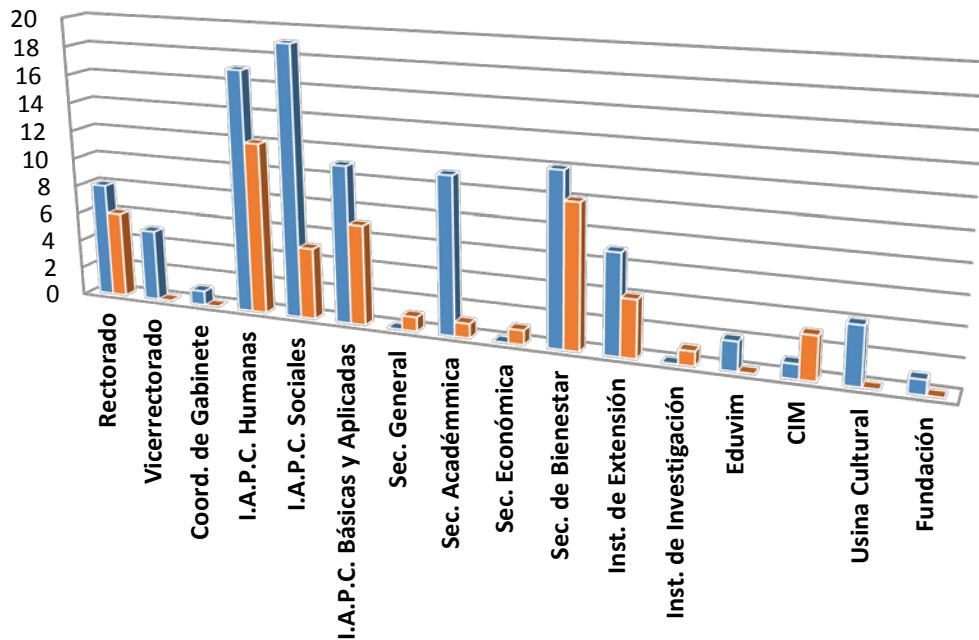
Noticias de los Institutos A.P., propias y de medios



	I.A.P.C. Humanas	I.A.P.C. Sociales	I.A.P.C. Básicas y Aplicadas
Medios	12	5	7
UNVM	17	19	11



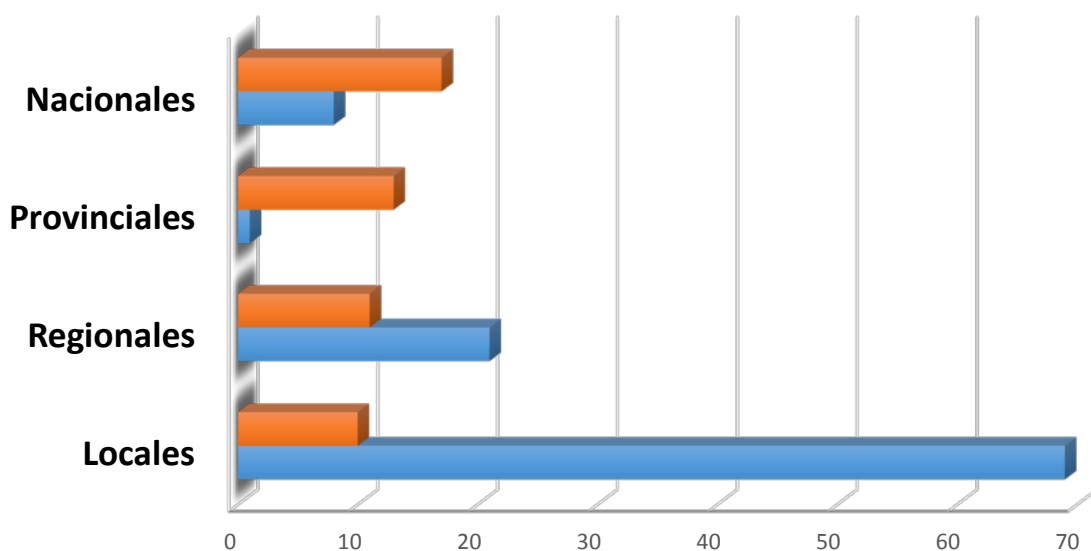
Noticias de la UNVM por Área Producción propia y de medios



	Recto rado	Vicerr ectora do	Coord. de Gabinete	I.A.P. C. Humanas	I.A.P. C. Social es	I.A.P. C. Básica s y Aplica das	Sec. Gener al	Sec. Acadé mica	Sec. Econó mica	Sec. de Biene star	Inst. de Exten sión	Inst. de Invest igació n	Eduvi m	CIM	Usina Cultur al	Funda ción
■ UNVM	8	5	1	17	19	11	0	11	0	12	7	0	2	1	4	1
■ Medios	6	0	0	12	5	7	1	1	1	10	4	1	0	3	0	0



Noticias por alcance del medio, propias y de medios



	Locales	Regionales	Provinciales	Nacionales
Medios	10	11	13	17
UNVM	69	21	1	8

Total producción UNVM:	99 Notas
Total producción Medios:	51 Notas
TOTAL NOTAS NOVIEMBRE	150