

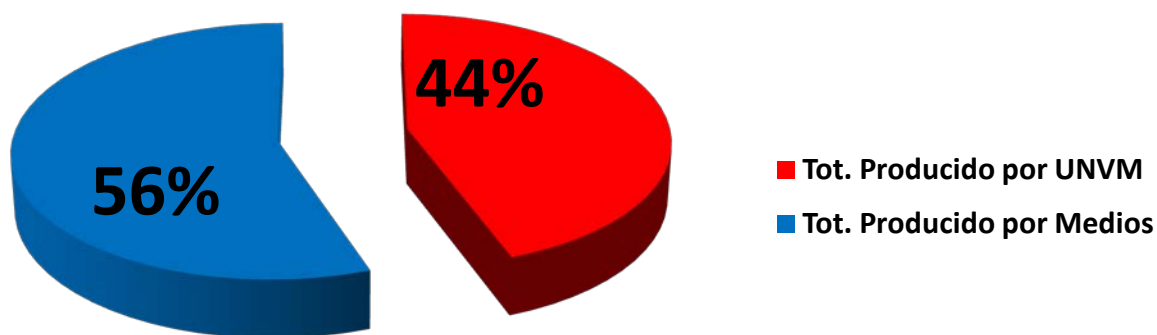


## La UNVM en Medios Digitales

Nacionales/Regionales/Locales

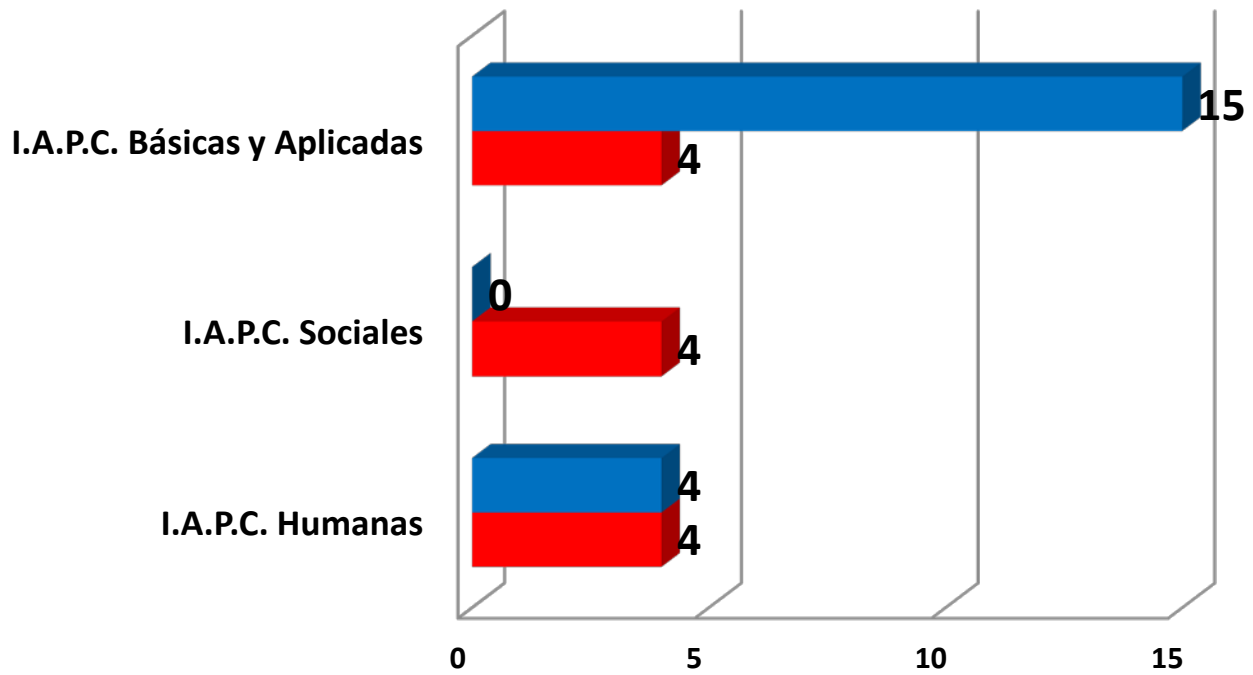
Periodo del 1 al 31 de enero

### Noticias de la UNVM, en los medios Locales, Regionales, Nacionales e Internacionales





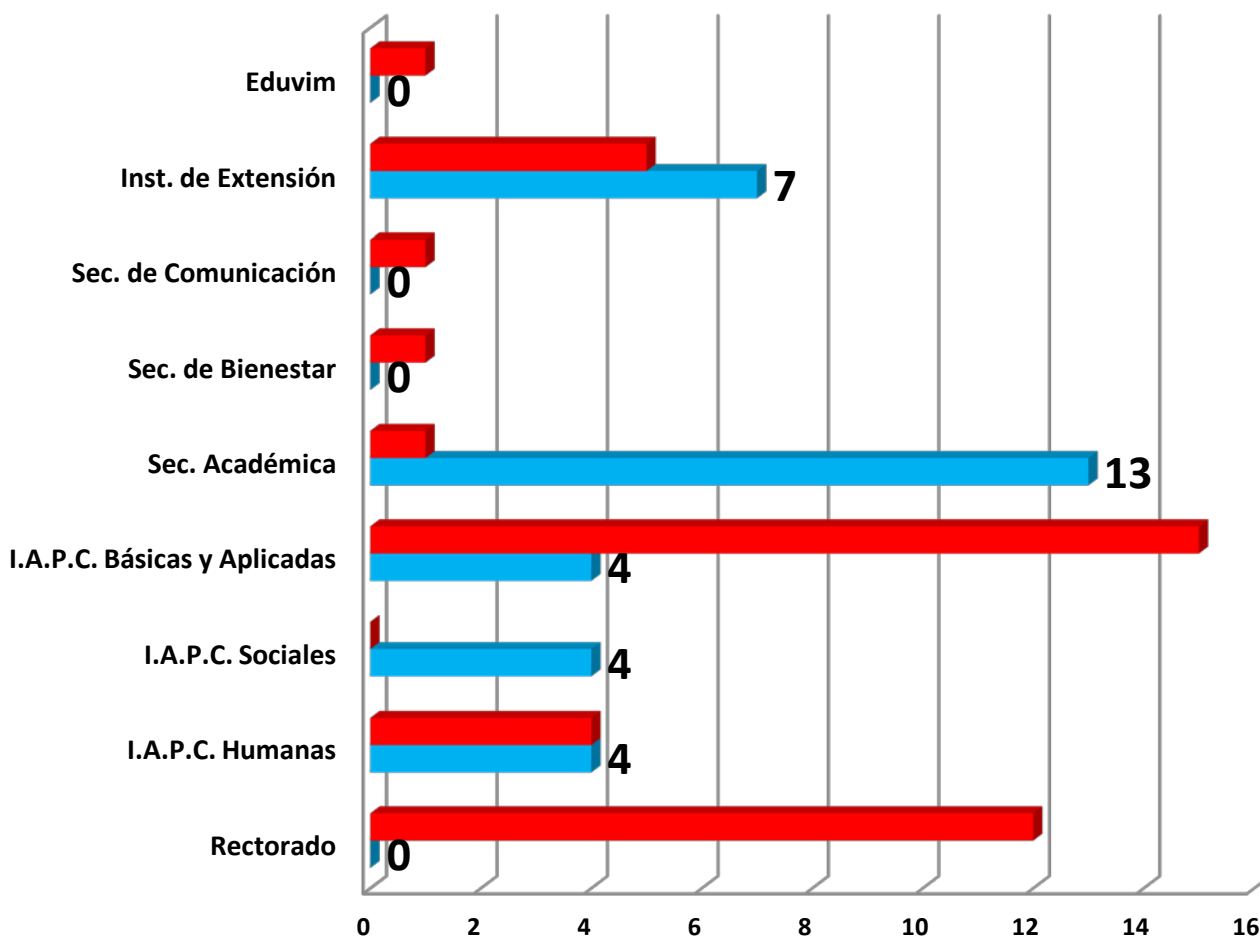
## Noticias de los Institutos A.P., propias y de medios



	I.A.P.C. Humanas	I.A.P.C. Sociales	I.A.P.C. Básicas y Aplicadas
■ Produc. Medios	4	0	15
■ Produc. UNVM	4	4	4



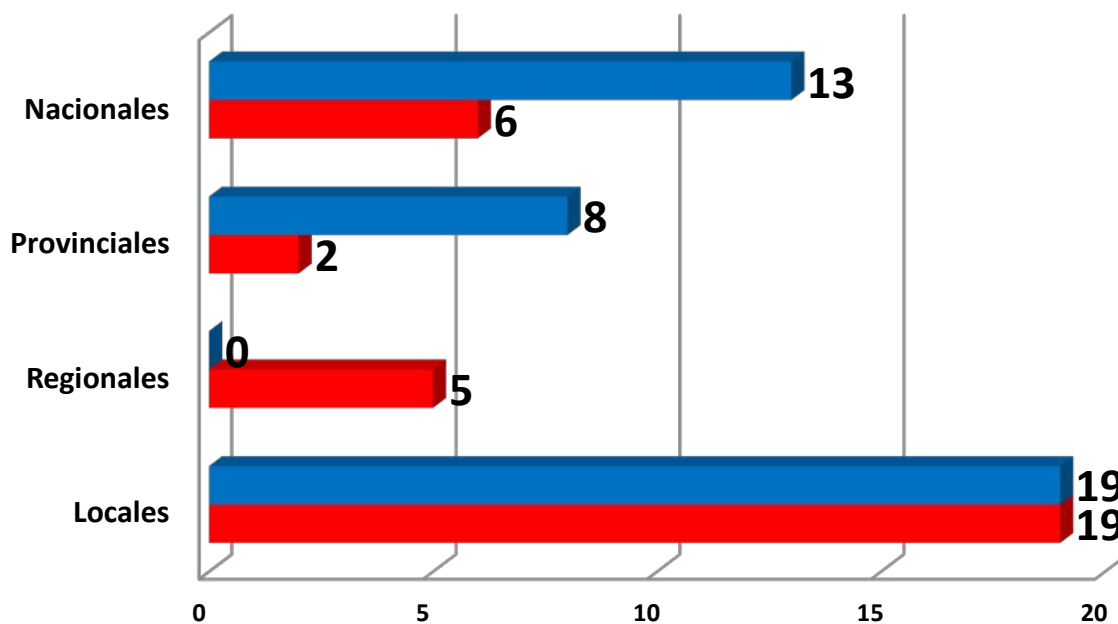
## Noticias de la UNVM por Área Producción propia y de medios



	Rectorad o	I.A.P.C. Humana s	I.A.P.C. Sociales	I.A.P.C. Básicas y Aplicada s	Sec. Académi ca	Sec. de Bienesta r	Sec. de Comunic ación	Inst. de Extensió n	Eduvim
■ Produc.UNVM	12	4	0	15	1	1	1	5	1
■ Produc.Medios	0	4	4	4	13	0	0	7	0



## Noticias por alcance del medio, propias y de medios



	Locales	Regionales	Provinciales	Nacionales
■ Produc. Medios	19	0	8	13
■ Produc. UNVM	19	5	2	6

Total producción UNVM:	30 Notas
Total producción Medios:	40 Notas
<b>Total notas 1 al 31 de enero</b>	<b>70</b>

### Referencias:

Notas en Rojo	Producción de la UNVM
Notas en Azul	Producción de Medios